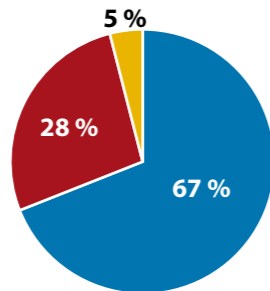


Contrats en cours dans le secteur de l'artisanat
6 837 contrats en cours au 31 décembre 2014.

Effectifs des campus des métiers
8 centres de formation de l'artisanat de Poitou-Charentes totalisent **4 696** apprentis.

Effectifs des campus des métiers par niveau de formation



Niveau V : CAP, mention complémentaire...

Niveau IV : bac pro, brevet professionnel, brevet technique des métiers...

Niveau III : BTS, brevet de maîtrise, compétences entrepreneuriales aux métiers de l'artisanat...

Focus sur la nouvelle grande Région ALPC

Habitants	Habitants/km ²	Superficie	Emplois	Établissements	Actifs dans l'artisanat
5 867 400	69	84 000 km ²	2 309 700	677 080	347 315

L'artisanat dans la région ALPC représente 25 milliards d'euros de chiffres d'affaires, 7,2 % de la valeur ajoutée régionale, 1/3 des entreprises et 12,8 % de la population active.

Répartition des entreprises artisanales

	Aquitaine	%	Limousin	%	Poitou-Charentes	%	ALPC	%
Alimentation	6 807	9,7%	2 408	14,2%	4 539	13,3%	13 754	11,3%
Bâtiment	31 664	45,1%	6 477	38,1%	14 307	41,8%	52 442	43,2%
Production	10 087	14,4%	2 684	15,8%	5 413	15,7%	18 160	15,0%
Services	21 606	30,8%	5 437	31,9%	9 986	29,2%	37 029	20,5%
Total	70 164	57,8%	17 006	14,0%	34 245	28,2%	121 415	

Au 31 décembre 2014, la région ALPC représente 121 415 entreprises artisanales. La région ALPC compte plus de 347 000 actifs, 200 789 salariés, 126 952 dirigeants, 5 257 conjoints collaborateurs et 14 317 apprentis.



Credits photos : APCMA, Fotolia

Chiffres clés de l'artisanat en Poitou-Charentes

L'essentiel 2014



Observatoire régional de l'artisanat du Poitou-Charentes

www.artisanspoitoucharentes.fr

Sources : Chambres de métiers et de l'artisanat, Conseil régional Poitou-Charentes, URSSAF et INSEE

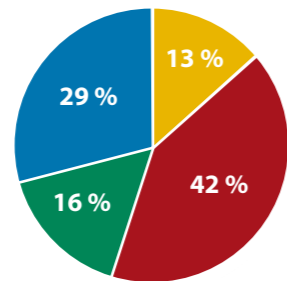


Chambres de Métiers et de l'Artisanat
 Région Poitou-Charentes

Les entreprises artisanales

Le Poitou-Charentes compte 34 245 entreprises artisanales au 31 décembre 2014.

Répartition par secteur d'activité



Répartition par département

Charente	6 874
Charente-Maritime	14 637
Deux-Sèvres	5 980
Vienne	6 754

Répartition par forme juridique

Personnes physiques	19 019
Personnes morales	15 226



Les effectifs de l'artisanat

L'artisanat, 1^{ère} entreprise du Poitou-Charentes avec 106 655 actifs au 31 décembre 2014.

37 477 chefs d'entreprise dont 21,3 % de femmes

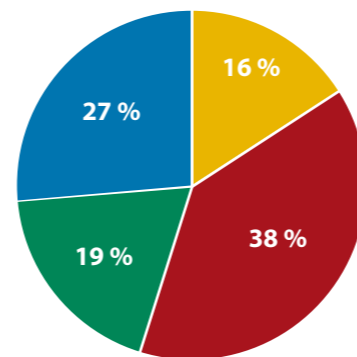
1 771 conjoints collaborateurs

60 570 salariés

6 837 apprentis

Total actifs : 106 655

Répartition des actifs par secteur d'activité



La création / reprise

3 570 entreprises artisanales ont été créées ou reprises en 2014 en Poitou-Charentes.

	Créations	Reprises	Radiations	Solde 2014
Charente	590	78	493	175
Charente-Maritime	1 420	206	1 240	386
Deux-Sèvres	499	77	485	91
Vienne	611	89	530	170
Région	3 120	450	2 748	822

On note une progression du nombre d'entreprises artisanales en 2014 de + 2,5 % par rapport à 2013.

1 659 immatriculations sous le régime micro-social/micro-fiscal et 164 immatriculations en EIRL en 2014.

